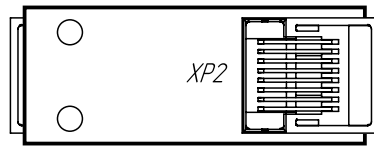
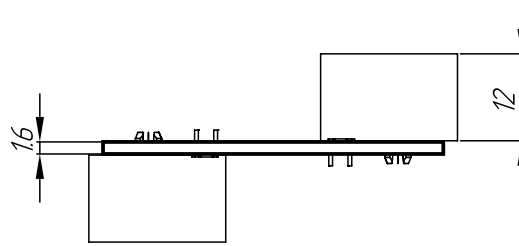
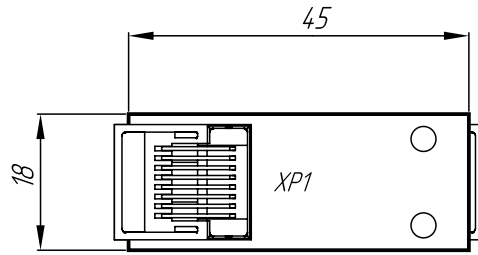


A2.085.11.260.01 СБ

Перв. примен.

Справа. №



1. Размеры для справок.
2. Монтаж элементов в соответствии с ГОСТ Р 56427-2015, ТИ 25188.00011.
3. Выводы компонентов установленные в сквозные отверстия печатной платы выкусить на 0,5+0,25 мм от плоскости платы и дополнительно пропаять.
4. После сборки открытые места паяк покрыть лаком. Наличие лака на контактах разъёмов не допустимо.

Подп. и дата

Инв. № подл.

Взам. инв. №

Подп. и дата

Инв. № подл.

A2.085.11.260.01 СБ

Изм.	Лист	№ докум.	Подп.	Дата
Разраб.		Архипов		
Проверил		Журавлёв		
Т. контр.		Андреев		
Проверил				
Н. контр.		Жбанова		
Утв.		Кузьминский		

Ethernet адаптер ПМЛ

Сборочный чертёж

Лит.	Масса	Масштаб
0	0,01	1:1
Лист		Листов 1

ООО "ЭЛК"